




BÁO CÁO TÀI CHÍNH

HỢP NHẤT QUÝ 4 VÀ NĂM 2016



LIDECO
CÔNG TY CỔ PHẦN PHÁT TRIỂN ĐÔ THỊ TỪ LIÊM
THÁNG 1 NĂM 2017



BẢNG CÂN ĐỐI KẾ TOÁN HỢP NHẤT

Ngày 31/12/2016

TÀI SẢN	Th. minh	Số cuối năm	Số đầu năm
1	3	4	5
A. TÀI SẢN NGẮN HẠN		868.130.873.280	1.144.582.485.879
I. Tiền và các khoản tương đương tiền		51.131.502.985	54.802.187.159
1. Tiền	V.01	40.946.351.677	18.238.314.427
2. Các khoản tương đương tiền		10.185.151.308	36.563.872.732
II. Đầu tư tài chính ngắn hạn	V.02	254.022.000	449.072.000
1. Chứng khoán kinh doanh		943.647.340	930.695.740
2. Dự phòng giảm giá đầu tư chứng khoán kinh doanh (*)		(689.625.340)	(481.623.740)
3. Đầu tư nắm giữ đến ngày đáo hạn		-	-
III. Các khoản phải thu ngắn hạn		165.774.747.679	120.753.628.362
1. Phải thu ngắn hạn của khách hàng		69.055.578.249	39.532.798.011
2. Trả trước cho người bán ngắn hạn		20.158.161.937	27.724.911.956
3. Phải thu nội bộ ngắn hạn		-	-
4. Phải thu theo tiến độ kế hoạch hợp đồng xây dựng		-	-
5. Phải thu về cho vay ngắn hạn	V.03	-	-
6. Phải thu ngắn hạn khác		76.561.007.493	53.495.918.395
7. Dự phòng các khoản phải thu khó đòi (*)		-	-
8. Tài sản thiếu chờ xử lý		-	-
IV. Hàng tồn kho		645.127.271.847	961.358.401.719
1. Hàng tồn kho	V.04	645.127.271.847	961.358.401.719
2. Dự phòng giảm giá hàng tồn kho (*)		-	-
V. Tài sản ngắn hạn khác		5.843.328.769	7.219.196.639
1. Chi phí trả trước ngắn hạn		20.693.250	23.682.414
2. Thuế GTGT được khấu trừ		5.822.635.519	7.195.514.225
3. Thuế và các khoản khác phải thu Nhà nước	V.05	-	-
4. Giao dịch mua bán lại trái phiếu Chính phủ		-	-
5. Tài sản ngắn hạn khác		-	-
B. TÀI SẢN DÀI HẠN		492.903.438.889	132.999.855.846
I. Các khoản phải thu dài hạn		7.140.643.420	21.282.474.028
1. Phải thu dài hạn của khách hàng		-	-
2. Trả trước cho người bán dài hạn		7.140.643.420	21.282.474.028
3. Vốn kinh doanh ở đơn vị trực thuộc		-	-
4. Phải thu nội bộ dài hạn		-	-
5. Phải thu về cho vay dài hạn	V.06	-	-
6. Phải thu dài hạn khác		-	-
7. Dự phòng phải thu dài hạn khó đòi (*)	V.07	-	-
II. Tài sản cố định		37.176.242.228	40.572.478.955
1. Tài sản cố định hữu hình	V.08	37.176.242.228	40.572.478.955
- Nguyên giá		62.419.449.928	62.045.750.857
- Giá trị hao mòn lũy kế (*)		(25.243.207.700)	(21.473.271.902)
2. Tài sản cố định thuê tài chính	V.09	-	-
- Nguyên giá		-	-
- Giá trị hao mòn lũy kế (*)		-	-
3. Tài sản cố định vô hình	V.10	-	-

- Nguyên giá		-	
- Giá trị hao mòn lũy kế (*)		-	
III. Bất động sản đầu tư	V.12	993.663.420	1.733.610.239
- Nguyên giá		2.839.038.288	3.852.467.145
- Giá trị hao mòn lũy kế (*)		(1.845.374.868)	(2.118.856.906)
IV. Tài sản dở dang dài hạn		416.157.985.751	67.350.505.396
1. Chi phí sản xuất kinh doanh dở dang dài hạn		415.476.167.569	67.350.505.396
2. Chi phí xây dựng cơ bản dở dang		681.818.182	
V. Đầu tư tài chính dài hạn		31.433.114.070	2.011.900.000
1. Đầu tư vào công ty con		-	
2. Đầu tư vào công ty liên kết, liên doanh		27.798.714.070	
3. Đầu tư góp vốn vào đơn vị khác	V.13	26.004.980.980	26.004.980.980
4. Dự phòng đầu tư tài chính dài hạn (*)		(22.370.580.980)	(23.993.080.980)
5. Đầu tư nắm giữ đến ngày đáo hạn		-	
VI. Tài sản dài hạn khác		1.790.000	48.887.228
1. Chi phí trả trước dài hạn		1.790.000	48.887.228
2. Tài sản thuế thu nhập hoãn lại	V.14	-	
3. Thiết bị, vật tư, phụ tùng thay thế dài hạn		-	
4. Tài sản dài hạn khác	V.21	-	
5. Lợi thế thương mại		-	
TỔNG CỘNG TÀI SẢN (270 = 100 + 200)		1.361.034.312.169	1.277.582.341.725


NGUỒN VỐN		Th. minh	Số cuối năm	Số đầu năm
C. Nợ phải trả			400.794.043.831	384.978.507.597
I. Nợ ngắn hạn			361.050.952.694	272.355.105.016
1. Phải trả người bán ngắn hạn	V.15	8.526.899.329	16.008.297.966	
2. Người mua trả tiền trước ngắn hạn		49.043.993.409	53.389.211.468	
3. Thuế và các khoản phải nộp Nhà nước		12.349.200.688	44.465.725.555	
4. Phải trả người lao động	V.16	4.109.007.848	3.317.082.763	
5. Chi phí phải trả ngắn hạn		9.200.856.255	29.132.266.838	
6. Phải trả nội bộ ngắn hạn	V.17	-		
7. Phải trả theo tiến độ kế hoạch hợp đồng xây dựng		-		
8. Doanh thu chưa thực hiện ngắn hạn		665.938.564	924.994.763	
9. Phải trả ngắn hạn khác	V.18	242.218.745.435	114.775.917.676	
10. Vay và nợ thuê tài chính ngắn hạn		25.002.253.996		
11. Dự phòng phải trả ngắn hạn		-		
12. Quỹ khen thưởng phúc lợi		9.934.057.170	10.341.607.987	
13. Quỹ bình ổn giá		-		
14. Giao dịch mua bán lại trả phiếu chính phủ		-		
II. Nợ dài hạn			39.743.091.137	112.623.402.581
1. Phải trả dài hạn người bán		-		
2. Người mua trả tiền trước dài hạn		-		
3. Chi phí phải trả dài hạn		-		
4. Phải trả nội bộ về vốn kinh doanh		-		
5. Phải trả dài hạn nội bộ dài hạn		-		
6. Doanh thu chưa thực hiện dài hạn		28.635.358.137	29.301.296.701	
7. Phải trả dài hạn khác	V.20	11.107.733.000	83.322.105.880	
8. Vay và nợ thuê tài chính dài hạn		-		
9. Trái phiếu chuyển đổi		-		
10. Cổ phiếu ưu đãi		-		

11. Thuế thu nhập hoãn lại phải trả	V.21	-	
12. Dự phòng phải trả dài hạn		-	
13. Quỹ phát triển khoa học công nghệ		-	
D. Vốn chủ sở hữu (400= 410 + 430)		960.240.268.338	892.603.834.128
I. Vốn chủ sở hữu		960.240.268.338	892.603.834.128
1. Vốn góp của chủ sở hữu	V.22	636.000.000.000	636.000.000.000
- Cổ phiếu phổ thông có quyền biểu quyết		636.000.000.000	636.000.000.000
- Cổ phiếu ưu đãi		-	
2. Thặng dư vốn cổ phần		8.994.035.440	8.994.035.440
3. Quyền chọn chuyển đổi trái phiếu		-	
4. Vốn khác của chủ sở hữu		-	
5. Cổ phiếu quỹ (*)		(139.616.197.028)	(139.616.197.028)
6. Chênh lệch đánh giá lại tài sản		-	
7. Chênh lệch tỷ giá hối đoái		-	
8. Quỹ đầu tư phát triển		76.354.737.161	71.632.383.137
9. Quỹ hỗ trợ sắp xếp doanh nghiệp		-	
10. Quỹ khác thuộc vốn chủ sở hữu		-	
11. Lợi nhuận sau thuế chưa phân phối		367.270.423.342	304.134.767.423
- LNST chưa phân phối lũy kế đến cuối kỳ trước		293.655.996.363	271.171.266.114
- LNST chưa phân phối kỳ này		73.614.426.979	32.963.501.309
12. Nguồn vốn đầu tư XD cơ bản		-	
13. Lợi ích cổ đông không kiểm soát		11.237.269.423	11.458.845.156
II. Nguồn kinh phí và quỹ khác		-	-
1. Nguồn kinh phí	V.23	-	
2. Nguồn kinh phí đã hình thành TSCĐ		-	
TỔNG CỘNG NGUỒN VỐN (440= 300 + 400)		1.361.034.312.169	1.277.582.341.725

Lập biểu

Kế toán trưởng

Ngày 23 tháng 01 năm 2017
Người đại diện theo pháp luật
Chủ tịch HĐQT



Đỗ Thị Ngọc Kim

Đỗ Huy Khải

Nguyễn Văn Kha

BÁO CÁO KẾT QUẢ HOẠT ĐỘNG KINH DOANH HỢP NHẤT

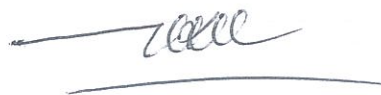
Quý IV và năm 2016

Chỉ tiêu	Mã số	Th. minh	Quý IV		Luỹ kế năm	
			Năm nay	Năm trước	Năm nay	Năm trước
1	2	3	4	5	6	7
1. Doanh thu bán hàng và cung cấp dịch vụ	01	VI.25	145.640.113.371	242.169.828.908	338.240.381.003	473.236.879.085
2. Các khoản giảm trừ doanh thu	02					
3. Doanh thu thuần về bán hàng và cung cấp DV	10		145.640.113.371	242.169.828.908	338.240.381.003	473.236.879.085
4. Giá vốn hàng bán	11	VI.27	134.617.388.289	171.567.817.969	291.216.588.780	330.707.571.516
5. Lợi nhuận gộp về bán hàng và cung cấp dịch vụ	20		11.022.725.082	70.602.010.939	47.023.792.223	142.529.307.569
6. Doanh thu từ hoạt động tài chính	21	VI.26	58.901.220.154	1.109.579.770	71.433.683.198	2.951.856.666
7. Chi phí tài chính	22	VI.28	2.083.186.995	2.056.642.875	2.427.928.118	1.103.570.699
<i>Trong đó: Chi phí lãi vay</i>	23					
8. Lãi lỗ trong công ty liên doanh, liên kết	24					
9. Chi phí bán hàng	25					
10. Chi phí quản lý doanh nghiệp	26		7.419.543.942	6.147.349.429	22.140.244.188	20.856.581.540
11. Lợi nhuận thuần từ hoạt động kinh doanh	30		60.421.214.299	63.507.598.405	93.889.303.115	123.521.011.996
12. Thu nhập khác	31		13.801.149.023	(344.160.551)	13.805.067.863	492.936.785
13. Chi phí khác	32		13.836.834.257	(75.283.036)	14.568.247.905	2.338.769.019
14. Lợi nhuận khác (40 = 31 - 32)	40		(35.685.234)	(268.877.515)	(763.180.042)	(1.845.832.234)
15. Tổng lợi nhuận kế toán trước thuế	50		60.385.529.065	63.238.720.890	93.126.123.073	121.675.179.762
16. Chi phí thuế thu nhập hiện hành	51	VI.30	8.945.394.994	14.461.023.126	13.579.245.356	27.367.253.088
17. Chi phí thuế thu nhập doanh nghiệp hoãn lại	52	VI.30				
18. Lợi nhuận sau thuế thu nhập doanh nghiệp	60		51.440.134.071	48.777.697.764	79.546.877.717	94.307.926.674
18.1 - Lợi nhuận sau thuế của cổ đông công ty mẹ	61		50.769.331.731	48.250.135.992	79.269.066.614	93.953.451.309
18.2 - Lợi nhuận sau thuế của cổ đông không kiểm soát	62		670.802.340	527.561.772	277.811.103	354.475.365
18. Lãi cơ bản trên cổ phiếu	70		832	791	1.300	1.540
19. Lãi suy giảm trên cổ phiếu	71					

Người lập biểu

Kế toán trưởng

Ngày 23 tháng 01 năm 2017
 Người đại diện theo pháp luật
 Chủ tịch HĐQT



Đỗ Thị Ngọc Kim

Đỗ Huy Khải

Nguyễn Văn Kha

LƯU CHUYỂN TIỀN TỆ HỢP NHẤT

Theo phương pháp trực tiếp
Quý IV năm 2016

Chỉ tiêu	Mã số	Thuyết minh	Luỹ kế từ đầu năm đến cuối quý này		Năm trước
			Năm nay	Năm trước	
1	2	3	4	5	6
I. Lưu chuyển tiền từ hoạt động kinh doanh					
1. Tiền thu từ bán hàng, cung cấp dịch vụ và doanh thu khác	1	...	214.714.872.150	291.950.644.462	291.950.644.462
2. Tiền chi trả cho người cung cấp hàng hoá và dịch vụ	2	...	(295.665.003.578)	(205.165.217.103)	(205.165.217.103)
3. Tiền chi trả cho người lao động	3	...	(17.357.074.847)	(11.069.952.192)	(11.069.952.192)
4. Tiền chi trả lãi vay	4	...	(193.307)	-	-
5. Tiền chi nộp thuế thu nhập doanh nghiệp	5	...	(27.118.863.425)	(10.985.796.111)	(10.985.796.111)
6. Tiền thu từ hoạt động kinh doanh	6	...	173.396.780.982	58.742.632.229	58.742.632.229
7. Tiền chi cho các hoạt động kinh doanh	7	...	(90.317.408.481)	(99.735.270.382)	(99.735.270.382)
Lưu chuyển thuần từ hoạt động kinh doanh	20	...	(42.346.890.506)	23.737.040.903	23.737.040.903
II. Lưu chuyển thuần từ hoạt động đầu tư		...	-	-	-
1. Tiền chi mua sắm, xây dựng TSCĐ và tài sản dài hạn khác	21	...	-	(1.091.836.427)	(1.091.836.427)
2. Tiền thu từ thanh lý, nhượng bán TSCĐ và tài sản dài hạn khác	22	...	-	2.488.636.364	2.488.636.364
3. Tiền chi cho vay, mua các công cụ nợ của đơn vị khác	23	...	-	-	-
4. Tiền thu hồi cho vay, bán lại công cụ nợ của đơn vị khác	24	...	-	-	-
5. Tiền chi đầu tư góp vốn vào đơn vị khác	25	...	(27.798.714.070)	-	-
6. Tiền thu hồi đầu tư góp vốn vào đơn vị khác	26	...	25.000.000.000	-	-
7. Tiền thu lãi cho vay, cổ tức và lợi nhuận được chia	27	...	16.472.666.406	2.975.395.797	2.975.395.797
Lưu chuyển tiền thuần từ hoạt động đầu tư	30	...	13.673.952.336	4.372.195.734	4.372.195.734
III. Lưu chuyển tiền từ hoạt động tài chính		...	-	-	-
1. Tiền thu từ phát hành cổ phiếu, nhận vốn góp của CSH	31	...	-	-	-
2. Tiền chi trả vốn góp cho các chủ sở hữu, mua lại cổ phiếu	32	...	-	-	-
3. Tiền vay ngắn hạn, dài hạn nhận được	33	...	25.002.253.996	-	-
4. Tiền chi trả nợ gốc vay	34	...	-	-	-
5. Tiền chi trả nợ thuê tài chính	35	...	-	-	-
6. Cổ tức, lợi nhuận đã trả cho chủ sở hữu	36	...	-	(60.991.550.000)	(60.991.550.000)
Lưu chuyển tiền thuần từ hoạt động tài chính	40	...	25.002.253.996	(60.991.550.000)	(60.991.550.000)
Lưu chuyển tiền thuần trong kỳ	50	...	(3.670.684.174)	(32.882.313.363)	(32.882.313.363)
Tiền và tương đương tiền đầu kỳ	60	...	54.802.187.159	87.684.500.522	87.684.500.522
Ảnh hưởng của thay đổi tỷ giá hối đoái quy đổi ngoại tệ	61	...	-	-	-
Tiền và tương đương tiền cuối kỳ	70	VII.34	51.131.502.985	54.802.187.159	54.802.187.159

Người lập biểu

Kế toán trưởng

Ngày 23 tháng 01 năm 2017
Người đại diện theo pháp luật
Chủ tịch HĐQT





Đỗ Thị Ngọc Kim

Đỗ Huy Khải

Nguyễn Văn Kha

CÔNG TY CỔ PHẦN PHÁT TRIỂN ĐÔ THỊ TỪ LIÊM

Địa chỉ: Tầng 2A tòa nhà NO9B1, KĐT mới Dịch Vọng, phường Dịch Vọng, quận Cầu Giấy, thành phố Hà Nội

BÁO CÁO TÀI CHÍNH HỢP NHẤT QUÝ 4 NĂM 2016

năm tài chính kết thúc ngày 31 tháng 12 năm 2016

Bản thuyết minh Báo cáo tài chính hợp nhất quý 4 và năm 2016

BẢN THUYẾT MINH BÁO CÁO TÀI CHÍNH HỢP NHẤT Quý 4 và năm 2016

I. ĐẶC ĐIỂM HOẠT ĐỘNG

1. Hình thức sở hữu vốn

Công ty Cổ phần Phát Triển Đô Thị Từ Liêm (sau đây gọi tắt là “Công ty” hay “Công ty mẹ”) là công ty cổ phần.

2. Lĩnh vực kinh doanh

Lĩnh vực kinh doanh của Công ty là xây dựng, kinh doanh nhà.

3. Ngành nghề kinh doanh

Hoạt động kinh doanh chính của Công ty là: Xây dựng hạ tầng đô thị; Tổ chức kinh doanh nhà; Kinh doanh bất động sản; Tổ chức kinh doanh dịch vụ chung cư.

4. Chu kỳ sản xuất, kinh doanh thông thường

Chu kỳ sản xuất kinh doanh thông thường của Công ty không quá 12 tháng.

5. Cấu trúc Tập đoàn

Tập đoàn bao gồm Công ty mẹ và 2 công ty con chịu sự kiểm soát của Công ty mẹ. Toàn bộ các công ty con được hợp nhất trong Báo cáo tài chính hợp nhất giữa niên độ này.

Danh sách các Công ty con được hợp nhất

Tên công ty	Địa chỉ trụ sở chính	Hoạt động kinh doanh chính	Tỷ lệ lợi ích		Tỷ lệ quyền biểu quyết	
			Số cuối kỳ	Số đầu năm	Số cuối kỳ	Số đầu năm
Công ty Cổ phần Lideco 2	Tầng 10, phòng 1002 nhà CT1 lô C1 Xuân Đình, Nam Từ Liêm, Hà Nội	Xây dựng, thiết kế	51%	51%	51%	51%
Công ty Cổ phần Lideco 8	Số 11, tổ 40 phường Dịch Vọng, Cầu Giấy, Hà Nội	Xây dựng, thiết kế	51%	51%	51%	51%

6. Tuyên bố về khả năng so sánh thông tin trên Báo cáo tài chính hợp nhất

Tập đoàn áp dụng Thông tư số 200/2014/TT-BTC ngày 22 tháng 12 năm 2014 của Bộ Tài chính hướng dẫn Chế độ kế toán doanh nghiệp thay thế Quyết định số 15/2006/QĐ-BTC ngày 20 tháng 3 năm 2006 của Bộ trưởng Bộ Tài chính và Thông tư số 244/2009/TT-BTC ngày 31 tháng 12 năm 2009 của Bộ Tài chính cũng như Thông tư số 202/2014/TT-BTC ngày 22 tháng 12 năm 2014 của Bộ Tài chính thay thế cho phần XIII - Thông tư số 161/2007/TT-BTC ngày 31 tháng 12 năm 2007 của Bộ Tài chính hướng dẫn lập và trình bày Báo cáo tài chính hợp nhất theo Chuẩn mực kế toán Việt Nam số 25 “Báo cáo tài chính hợp nhất và kế toán các khoản đầu tư vào công ty con”.

7. Nhân viên

Tại ngày kết thúc kỳ kế toán Tập đoàn có 144 nhân viên đang làm việc tại các công ty trong Tập đoàn (số đầu năm là 137 nhân viên).

II. NĂM TÀI CHÍNH, ĐƠN VỊ TIỀN TỆ SỬ DỤNG TRONG KẾ TOÁN

1. Năm tài chính

CÔNG TY CỔ PHẦN PHÁT TRIỂN ĐÔ THỊ TỪ LIÊM

Địa chỉ: Tầng 2A tòa nhà NO9B1, KĐT mới Dịch Vọng, phường Dịch Vọng, quận Cầu Giấy, thành phố Hà Nội

BÁO CÁO TÀI CHÍNH HỢP NHẤT QUÝ 4 NĂM 2016

năm tài chính kết thúc ngày 31 tháng 12 năm 2016

Bản thuyết minh Báo cáo tài chính hợp nhất quý 4 và năm 2016 (tiếp theo)

Năm tài chính của Tập đoàn bắt đầu từ ngày 01 tháng 01 và kết thúc vào ngày 31 tháng 12 hàng năm.

2. Đơn vị tiền tệ sử dụng trong kế toán

Đơn vị tiền tệ sử dụng trong kế toán là Đồng Việt Nam (VND) do việc thu, chi chủ yếu được thực hiện bằng đơn vị tiền tệ VND.

III. CHUẨN MỰC VÀ CHẾ ĐỘ KẾ TOÁN ÁP DỤNG

1. Chế độ kế toán áp dụng

Ngày 22 tháng 12 năm 2014, Bộ Tài chính đã ban hành Thông tư số 200/2014/TT-BTC hướng dẫn Chế độ kế toán doanh nghiệp thay thế Quyết định số 15/2006/QĐ-BTC ngày 20 tháng 3 năm 2006 của Bộ trưởng Bộ Tài chính và Thông tư số 244/209/TT-BTC ngày 31 tháng 12 năm 2009 của Bộ Tài chính cũng như Thông tư số 202/2014/TT-BTC thay thế cho phần XIII - Thông tư số 161/2007/TT-BTC ngày 31 tháng 12 năm 2007 của Bộ Tài chính hướng dẫn lập và trình bày Báo cáo tài chính hợp nhất theo Chuẩn mực kế toán Việt Nam số 25 “Báo cáo tài chính hợp nhất và kế toán các khoản đầu tư vào công ty con”. Các Thông tư này có hiệu lực áp dụng cho năm tài chính bắt đầu vào hoặc sau ngày 01 tháng 01 năm 2015. Tập đoàn áp dụng các chuẩn mực kế toán, các Thông tư này và các thông tư khác hướng dẫn thực hiện chuẩn mực kế toán của Bộ Tài chính trong việc lập và trình bày Báo cáo tài chính hợp nhất.

2. Tuyên bố về việc tuân thủ chuẩn mực kế toán và chế độ kế toán

Ban Tổng Giám đốc đảm bảo đã tuân thủ yêu cầu của các chuẩn mực kế toán, Chế độ kế toán doanh nghiệp Việt Nam được ban hành theo Thông tư số 200/2014/TT-BTC ngày 22 tháng 12 năm 2014, Thông tư số 202/2014/TT-BTC ngày 22 tháng 12 năm 2014 cũng như các thông tư khác hướng dẫn thực hiện chuẩn mực kế toán của Bộ Tài chính trong việc lập Báo cáo tài chính hợp nhất.

IV. CÁC CHÍNH SÁCH KẾ TOÁN ÁP DỤNG

1. Cơ sở lập Báo cáo tài chính hợp nhất

Báo cáo tài chính hợp nhất được lập trên cơ sở kế toán dồn tích (trừ các thông tin liên quan đến các luồng tiền).

2. Cơ sở hợp nhất

Báo cáo tài chính hợp nhất bao gồm Báo cáo tài chính tổng hợp của Công ty mẹ và Báo cáo tài chính của các công ty con. Công ty con là đơn vị chịu sự kiểm soát của Công ty mẹ. Sự kiểm soát tồn tại khi Công ty mẹ có khả năng trực tiếp hay gián tiếp chi phối các chính sách tài chính và hoạt động của công ty con để thu được các lợi ích kinh tế từ các hoạt động này. Khi xác định quyền kiểm soát có tính đến quyền biểu quyết tiềm năng phát sinh từ các quyền chọn mua hoặc các công cụ nợ và công cụ vốn có thể chuyển đổi thành cổ phiếu phổ thông tại ngày kết thúc kỳ kế toán.

Kết quả hoạt động kinh doanh của các công ty con được mua lại hoặc bán đi trong kỳ được trình bày trong Báo cáo kết quả hoạt động kinh doanh hợp nhất từ ngày mua hoặc cho đến ngày bán khoản đầu tư ở công ty con đó.

Báo cáo tài chính của công ty mẹ và các công ty con sử dụng để hợp nhất được lập cho cùng một kỳ kế toán và áp dụng các chính sách kế toán thống nhất cho các giao dịch và sự kiện cùng loại trong những hoàn cảnh tương tự. Trong trường hợp chính sách kế toán của công ty con khác với chính sách kế toán áp dụng thống nhất trong Tập đoàn thì Báo cáo tài chính của công ty con sẽ có những điều chỉnh thích hợp trước khi sử dụng cho việc lập Báo cáo tài chính hợp nhất.

CÔNG TY CỔ PHẦN PHÁT TRIỂN ĐÔ THỊ TỪ LIÊM

Địa chỉ: Tầng 2A tòa nhà NO9B1, KĐT mới Dịch Vọng, phường Dịch Vọng, quận Cầu Giấy, thành phố Hà Nội

BÁO CÁO TÀI CHÍNH HỢP NHẤT QUÝ 4 NĂM 2016

năm tài chính kết thúc ngày 31 tháng 12 năm 2016

Bản thuyết minh Báo cáo tài chính hợp nhất quý 4 và năm 2016 (tiếp theo)

Số dư các tài khoản trên Bảng cân đối kế toán giữa các công ty trong cùng Tập đoàn, các giao dịch nội bộ, các khoản lãi nội bộ chưa thực hiện phát sinh từ các giao dịch này phải được loại trừ hoàn toàn. Các khoản lỗ chưa thực hiện phát sinh từ các giao dịch nội bộ cũng được loại bỏ trừ khi chi phí tạo nên khoản lỗ đó không thể thu hồi được

Lợi ích của cổ đông không kiểm soát thể hiện phần lãi hoặc lỗ trong kết quả kinh doanh và tài sản thuần của công ty con không được nắm giữ bởi Tập đoàn và được trình bày ở khoản mục riêng trên Báo cáo kết quả hoạt động kinh doanh hợp nhất và trên Bảng cân đối kế toán hợp nhất (thuộc phần vốn chủ sở hữu). Lợi ích của cổ đông không kiểm soát bao gồm giá trị các lợi ích của cổ đông không kiểm soát tại ngày hợp nhất kinh doanh ban đầu và phần lợi ích của cổ đông không kiểm soát trong biến động của vốn chủ sở hữu kể từ ngày hợp nhất kinh doanh. Các khoản lỗ phát sinh tại công ty con được phân bổ tương ứng với phần sở hữu của cổ đông không kiểm soát, kể cả trường hợp số lỗ đó lớn hơn phần sở hữu của cổ đông không kiểm soát trong tài sản thuần của công ty con.

3. Tiền và các khoản tương đương tiền

Tiền bao gồm tiền mặt, tiền gửi ngân hàng không kỳ hạn, tiền đang chuyển. Các khoản tương đương tiền là các khoản đầu tư ngắn hạn có thời hạn thu hồi không quá 3 tháng kể từ ngày đầu tư, có khả năng chuyển đổi dễ dàng thành một lượng tiền xác định và không có rủi ro trong việc chuyển đổi thành tiền tại thời điểm báo cáo.

4. Các khoản đầu tư tài chính

Chứng khoán kinh doanh

Khoản đầu tư được phân loại là chứng khoán kinh doanh khi nắm giữ vì mục đích mua bán để kiếm lời.

Chứng khoán kinh doanh được ghi sổ kế toán theo giá gốc. Giá gốc của chứng khoán kinh doanh được xác định theo giá trị hợp lý của các khoản thanh toán tại thời điểm giao dịch phát sinh cộng các chi phí liên quan đến giao dịch mua chứng khoán kinh doanh.

Thời điểm ghi nhận các khoản chứng khoán kinh doanh là thời điểm Tập đoàn có quyền sở hữu, cụ thể như sau:

- Đối với chứng khoán niêm yết: được ghi nhận tại thời điểm khớp lệnh (T+0).
- Đối với chứng khoán chưa niêm yết: được ghi nhận tại thời điểm chính thức có quyền sở hữu theo qui định của pháp luật.

Tiền lãi, cổ tức và lợi nhuận của các kỳ trước khi chứng khoán kinh doanh được mua được hạch toán giảm giá trị của chính chứng khoán kinh doanh đó. Tiền lãi, cổ tức và lợi nhuận của các kỳ sau khi chứng khoán kinh doanh được mua được ghi nhận doanh thu. Cổ tức được nhận bằng cổ phiếu chỉ được theo dõi số lượng cổ phiếu tăng thêm, không ghi nhận giá trị cổ phiếu nhận được.

Dự phòng giảm giá chứng khoán kinh doanh được lập cho từng loại chứng khoán được mua bán trên thị trường và có giá trị hợp lý thấp hơn giá gốc. Giá trị hợp lý của chứng khoán kinh doanh niêm yết trên thị trường chứng khoán hoặc được giao dịch trên sàn UPCOM là giá đóng cửa tại ngày kết thúc kỳ kế toán. Trường hợp tại ngày kết thúc kỳ kế toán thị trường chứng khoán hay sàn UPCOM không giao dịch thì giá trị hợp lý của chứng khoán là giá đóng cửa phiên giao dịch trước liền kề với ngày kết thúc kỳ kế toán.

Tăng, giảm số dự phòng giảm giá chứng khoán kinh doanh cần phải trích lập tại ngày kết thúc kỳ kế toán được ghi nhận vào chi phí tài chính.

CÔNG TY CỔ PHẦN PHÁT TRIỂN ĐÔ THỊ TỪ LIÊM

Địa chỉ: Tầng 2A tòa nhà NO9B1, KĐT mới Dịch Vọng, phường Dịch Vọng, quận Cầu Giấy, thành phố Hà Nội

BÁO CÁO TÀI CHÍNH HỢP NHẤT QUÝ 4 NĂM 2016

năm tài chính kết thúc ngày 31 tháng 12 năm 2016

Bản thuyết minh Báo cáo tài chính hợp nhất quý 4 và năm 2016 (tiếp theo)

5. Các khoản phải thu

Các khoản nợ phải thu được trình bày theo giá trị ghi sổ trừ đi các khoản dự phòng phải thu khó đòi.

Việc phân loại các khoản phải thu là phải thu khách hàng và phải thu khác được thực hiện theo nguyên tắc sau:

- Phải thu của khách hàng phản ánh các khoản phải thu mang tính chất thương mại phát sinh từ giao dịch có tính chất mua – bán giữa Tập đoàn và người mua là đơn vị độc lập với Tập đoàn, bao gồm cả các khoản phải thu về tiền bán hàng xuất khẩu ủy thác cho đơn vị khác.
- Phải thu khác phản ánh các khoản phải thu không có tính thương mại, không liên quan đến giao dịch mua – bán.

Dự phòng phải thu khó đòi được lập cho từng khoản nợ phải thu khó đòi căn cứ vào tuổi nợ quá hạn của các khoản nợ hoặc dự kiến mức tổn thất có thể xảy ra, cụ thể như sau:

- Đối với nợ phải thu quá hạn thanh toán:
 - 30% giá trị đối với khoản nợ phải thu quá hạn từ trên 6 tháng đến dưới 1 năm.
 - 50% giá trị đối với khoản nợ phải thu quá hạn từ 1 năm đến dưới 2 năm.
 - 70% giá trị đối với khoản nợ phải thu quá hạn từ 2 năm đến dưới 3 năm.
 - 100% giá trị đối với khoản nợ phải thu quá hạn từ 3 năm trở lên.
- Đối với nợ phải thu chưa quá hạn thanh toán nhưng khó có khả năng thu hồi: căn cứ vào dự kiến mức tổn thất để lập dự phòng.

Tăng, giảm số dư dự phòng nợ phải thu khó đòi cần phải trích lập tại ngày kết thúc kỳ kế toán được ghi nhận vào chi phí quản lý doanh nghiệp.

6. Hàng tồn kho

Hàng tồn kho được ghi nhận theo giá thấp hơn giữa giá gốc và giá trị thuần có thể thực hiện được.

Giá gốc hàng tồn kho được xác định như sau:

- Nguyên vật liệu, hàng hóa: bao gồm chi phí mua và các chi phí liên quan trực tiếp khác phát sinh để có được hàng tồn kho ở địa điểm và trạng thái hiện tại.
- Thành phẩm: bao gồm chi phí nguyên vật liệu, nhân công trực tiếp và chi phí sản xuất chung có liên quan tiếp được phân bổ dựa trên mức độ hoạt động bình thường/chi phí quyền sử dụng đất, các chi phí trực tiếp và các chi phí chung có liên quan phát sinh trong quá trình đầu tư xây dựng bất động sản.
- Chi phí sản xuất kinh doanh dở dang: chỉ bao gồm chi phí nguyên vật liệu chính.

Giá gốc của hàng tồn kho được tính theo phương pháp bình quân gia quyền và được hạch toán theo phương pháp kê khai thường xuyên.

Giá trị thuần có thể thực hiện được là giá bán ước tính của hàng tồn kho trong kỳ sản xuất, kinh doanh bình thường trừ chi phí ước tính để hoàn thành và chi phí ước tính cần thiết cho việc tiêu thụ chúng.

Dự phòng giảm giá hàng tồn kho được lập cho từng mặt hàng tồn kho có giá gốc lớn hơn giá trị thuần có thể thực hiện được. Tăng, giảm số dư dự phòng giảm giá hàng tồn kho cần phải trích lập tại ngày kết thúc kỳ kế toán được ghi nhận vào giá vốn hàng bán.

7. Chi phí trả trước

Chi phí trả trước bao gồm các chi phí thực tế đã phát sinh nhưng có liên quan đến kết quả hoạt động sản xuất kinh doanh của nhiều kỳ kế toán. Chi phí trả trước của Tập đoàn bao gồm các chi phí sau:

Công cụ, dụng cụ

Các công cụ, dụng cụ đã đưa vào sử dụng được phân bổ vào chi phí theo phương pháp đường thẳng với thời gian phân bổ không quá 2 năm.

CÔNG TY CỔ PHẦN PHÁT TRIỂN ĐÔ THỊ TỪ LIÊM

Địa chỉ: Tầng 2A tòa nhà NO9B1, KĐT mới Dịch Vọng, phường Dịch Vọng, quận Cầu Giấy, thành phố Hà Nội

BÁO CÁO TÀI CHÍNH HỢP NHẤT QUÝ 4 NĂM 2016

năm tài chính kết thúc ngày 31 tháng 12 năm 2016

Bản thuyết minh Báo cáo tài chính hợp nhất quý 4 và năm 2016 (tiếp theo)

Chi phí sửa chữa tài sản cố định

Chi phí sửa chữa tài sản phát sinh một lần có giá trị lớn được phân bổ vào chi phí theo phương pháp đường thẳng trong 2 năm.

8. Tài sản thuê hoạt động

Thuê tài sản được phân loại là thuê hoạt động nếu phần lớn rủi ro và lợi ích gắn liền với quyền sở hữu tài sản thuộc về người cho thuê. Chi phí thuê hoạt động được phản ánh vào chi phí theo phương pháp đường thẳng cho suốt thời hạn thuê tài sản, không phụ thuộc vào phương thức thanh toán tiền thuê.

9. Tài sản cố định hữu hình

Tài sản cố định hữu hình được thể hiện theo nguyên giá trừ hao mòn lũy kế. Nguyên giá tài sản cố định hữu hình bao gồm toàn bộ các chi phí mà Tập đoàn phải bỏ ra để có được tài sản cố định tính đến thời điểm đưa tài sản đó vào trạng thái sẵn sàng sử dụng. Các chi phí phát sinh sau ghi nhận ban đầu chỉ được ghi tăng nguyên giá tài sản cố định nếu các chi phí này chắc chắn làm tăng lợi ích kinh tế trong tương lai do sử dụng tài sản đó. Các chi phí phát sinh không thỏa mãn điều kiện trên được ghi nhận là chi phí sản xuất, kinh doanh trong kỳ.

Khi tài sản cố định hữu hình được bán hay thanh lý, nguyên giá và giá trị hao mòn lũy kế được xóa sổ và lãi, lỗ phát sinh do thanh lý được ghi nhận vào thu nhập hay chi phí trong kỳ.

Tài sản cố định hữu hình được khấu hao theo phương pháp đường thẳng dựa trên thời gian hữu dụng ước tính. Số năm khấu hao của các loại tài sản cố định hữu hình như sau:

<u>Loại tài sản cố định</u>	<u>Số năm</u>
Nhà cửa, vật kiến trúc	6-25
Máy móc và thiết bị	3-10
Phương tiện vận tải, truyền dẫn	6-10
Thiết bị, dụng cụ quản lý	3

10. Bất động sản đầu tư

Bất động sản đầu tư là quyền sử dụng đất, nhà, một phần của nhà hoặc cơ sở hạ tầng thuộc sở hữu của Công ty hay thuê tài chính được sử dụng nhằm mục đích thu lợi từ việc cho thuê hoặc chờ tăng giá. Bất động sản đầu tư được thể hiện theo nguyên giá trừ hao mòn lũy kế. Nguyên giá của bất động sản đầu tư là toàn bộ các chi phí mà Tập đoàn phải bỏ ra hoặc giá trị hợp lý của các khoản đưa ra để trao đổi nhằm có được bất động sản đầu tư tính đến thời điểm mua hoặc xây dựng hoàn thành.

Các chi phí liên quan đến bất động sản đầu tư phát sinh sau ghi nhận ban đầu được ghi nhận vào chi phí, trừ khi chi phí này có khả năng chắc chắn làm cho bất động sản đầu tư tạo ra lợi ích kinh tế trong tương lai nhiều hơn mức hoạt động được đánh giá ban đầu thì được ghi tăng nguyên giá.

Khi bất động sản đầu tư được bán, nguyên giá và khấu hao lũy kế được xóa sổ và lãi, lỗ nào phát sinh được hạch toán vào thu nhập hay chi phí trong kỳ.

Việc chuyển từ bất động sản chủ sở hữu sử dụng hoặc hàng tồn kho thành bất động sản đầu tư chỉ khi chủ sở hữu chấm dứt sử dụng tài sản đó và bắt đầu cho bên khác thuê hoạt động hoặc khi kết thúc giai đoạn xây dựng. Việc chuyển từ bất động sản đầu tư sang bất động sản chủ sở hữu sử dụng hay hàng tồn kho chỉ khi chủ sở hữu bắt đầu sử dụng tài sản này hoặc bắt đầu triển khai cho mục đích bán. Việc chuyển từ bất động sản đầu tư sang bất động sản chủ sở hữu sử dụng hoặc hàng tồn kho không làm thay đổi nguyên giá hay giá trị còn lại của bất động sản tại ngày chuyển đổi.

Bất động sản đầu tư sử dụng để cho thuê được khấu hao theo phương pháp đường thẳng dựa trên thời gian hữu dụng ước tính.

CÔNG TY CỔ PHẦN PHÁT TRIỂN ĐÔ THỊ TỪ LIÊM

Địa chỉ: Tầng 2A tòa nhà NO9B1, KĐT mới Dịch Vọng, phường Dịch Vọng, quận Cầu Giấy, thành phố Hà Nội

BÁO CÁO TÀI CHÍNH HỢP NHẤT QUÝ 4 NĂM 2016

năm tài chính kết thúc ngày 31 tháng 12 năm 2016

Bản thuyết minh Báo cáo tài chính hợp nhất quý 4 và năm 2016 (tiếp theo)

11. Chi phí xây dựng cơ bản dở dang

Chi phí xây dựng cơ bản dở dang phản ánh các chi phí liên quan trực tiếp (bao gồm cả chi phí lãi vay có liên quan phù hợp với chính sách kế toán của Tập đoàn) đến các tài sản đang trong quá trình xây dựng, máy móc thiết bị đang lắp đặt để phục vụ cho mục đích sản xuất, cho thuê và quản lý cũng như chi phí liên quan đến việc sửa chữa tài sản cố định đang thực hiện. Các tài sản này được ghi nhận theo giá gốc và không được tính khấu hao.

12. Hợp nhất kinh doanh và lợi thế thương mại

Việc hợp nhất kinh doanh được kế toán theo phương pháp mua. Giá phí hợp nhất kinh doanh bao gồm: giá trị hợp lý tại ngày diễn ra trao đổi của các tài sản đem trao đổi, các khoản nợ phải trả đã phát sinh hoặc đã thừa nhận và các công cụ vốn do Tập đoàn phát hành để đổi lấy quyền kiểm soát bên bị mua và các chi phí liên quan trực tiếp đến việc hợp nhất kinh doanh. Tài sản đã mua, nợ phải trả có thể xác định được và những khoản nợ tiềm tàng phải gánh chịu trong hợp nhất kinh doanh được ghi nhận theo giá trị hợp lý tại ngày nắm giữ quyền kiểm soát.

Đối với giao dịch hợp nhất kinh doanh qua nhiều giai đoạn, giá phí hợp nhất kinh doanh được tính là tổng của giá phí khoản đầu tư tại ngày đạt được quyền kiểm soát công ty con cộng với giá phí khoản đầu tư của những lần trao đổi trước đã được đánh giá lại theo giá trị hợp lý tại ngày đạt được quyền kiểm soát công ty con. Chênh lệch giữa giá đánh giá lại và giá gốc khoản đầu tư được ghi nhận vào kết quả hoạt động kinh doanh nếu trước ngày đạt được quyền kiểm soát Tập đoàn không có ảnh hưởng đáng kể với công ty con và khoản đầu tư được trình bày theo phương pháp giá gốc. Nếu trước ngày đạt được quyền kiểm soát, Tập đoàn có ảnh hưởng đáng kể và khoản đầu tư được trình bày theo phương pháp vốn chủ sở hữu thì phần chênh lệch giữa giá đánh giá lại và giá trị khoản đầu tư theo phương pháp vốn chủ sở hữu được ghi nhận vào kết quả hoạt động kinh doanh và phần chênh lệch giữa giá trị khoản đầu tư theo phương pháp vốn chủ sở hữu và giá gốc khoản đầu tư được ghi nhận trực tiếp vào khoản mục “Lợi nhuận sau thuế chưa phân phối” trên Bảng cân đối kế toán hợp nhất giữa niên độ.

Phần chênh lệch cao hơn của giá phí hợp nhất kinh doanh so với phần sở hữu của Tập đoàn trong giá trị hợp lý thuần của tài sản, nợ phải trả có thể xác định được và các khoản nợ tiềm tàng đã ghi nhận tại ngày đạt được quyền kiểm soát công ty con được ghi nhận là lợi thế thương mại. Nếu phần sở hữu của Tập đoàn trong giá trị hợp lý thuần của tài sản, nợ phải trả có thể xác định được và nợ tiềm tàng được ghi nhận tại ngày đạt được quyền kiểm soát công ty con vượt quá giá phí hợp nhất kinh doanh thì phần chênh lệch được ghi nhận vào kết quả hoạt động kinh doanh.

13. Các khoản nợ phải trả và chi phí phải trả

Các khoản nợ phải trả và chi phí phải trả được ghi nhận cho số tiền phải trả trong tương lai liên quan đến hàng hóa và dịch vụ đã nhận được. Chi phí phải trả được ghi nhận dựa trên các ước tính hợp lý về số tiền phải trả.

Việc phân loại các khoản phải trả là phải trả người bán, chi phí phải trả và phải trả khác được thực hiện theo nguyên tắc sau:

- Phải trả người bán phản ánh các khoản phải trả mang tính chất thương mại phát sinh từ giao dịch mua hàng hóa, dịch vụ, tài sản và người bán là đơn vị độc lập với Tập đoàn, bao gồm cả các khoản phải trả khi nhập khẩu thông qua người nhận ủy thác.
- Chi phí phải trả phản ánh các khoản phải trả cho hàng hóa, dịch vụ đã nhận được từ người bán hoặc đã cung cấp cho người mua nhưng chưa chi trả do chưa có hóa đơn hoặc chưa đủ hồ sơ, tài liệu kế toán và các khoản phải trả cho người lao động về tiền lương nghỉ phép, các khoản chi phí sản xuất, kinh doanh phải trích trước.
- Phải trả khác phản ánh các khoản phải trả không có tính thương mại, không liên quan đến giao dịch mua, bán, cung cấp hàng hóa dịch vụ.

CÔNG TY CỔ PHẦN PHÁT TRIỂN ĐÔ THỊ TỪ LIÊM

Địa chỉ: Tầng 2A tòa nhà NO9B1, KĐT mới Dịch Vọng, phường Dịch Vọng, quận Cầu Giấy, thành phố Hà Nội

BÁO CÁO TÀI CHÍNH HỢP NHẤT QUÝ 4 NĂM 2016

năm tài chính kết thúc ngày 31 tháng 12 năm 2016

Bản thuyết minh Báo cáo tài chính hợp nhất quý 4 và năm 2016 (tiếp theo)

14. **Vốn chủ sở hữu**

Vốn góp của chủ sở hữu

Vốn góp của chủ sở hữu được ghi nhận theo số vốn thực tế đã góp của các cổ đông của Công ty.

Thặng dư vốn cổ phần

Thặng dư vốn cổ phần được ghi nhận theo số chênh lệch giữa giá phát hành và mệnh giá cổ phiếu khi phát hành lần đầu, phát hành bổ sung, chênh lệch giữa giá tái phát hành và giá trị sổ sách của cổ phiếu quỹ và cấu phần vốn của trái phiếu chuyển đổi khi đáo hạn. Chi phí trực tiếp liên quan đến việc phát hành bổ sung cổ phiếu và tái phát hành cổ phiếu quỹ được ghi giảm thặng dư vốn cổ phần.

Vốn khác của chủ sở hữu

Vốn khác được hình thành do bổ sung từ kết quả hoạt động kinh doanh, đánh giá lại tài sản và giá trị còn lại giữa giá trị hợp lý của các tài sản được tặng, biếu, tài trợ sau khi trừ các khoản thuế phải nộp (nếu có) liên quan đến các tài sản này.

Cổ phiếu quỹ

Khi mua lại cổ phiếu do Công ty phát hành, khoản tiền trả bao gồm cả các chi phí liên quan đến giao dịch được ghi nhận là cổ phiếu quỹ và được phản ánh là một khoản giảm trừ trong vốn chủ sở hữu. Khi tái phát hành, chênh lệch giữa giá tái phát hành và giá sổ sách của cổ phiếu quỹ được ghi vào khoản mục “Thặng dư vốn cổ phần”.

15. **Phân phối lợi nhuận**

Lợi nhuận sau thuế thu nhập doanh nghiệp được phân phối cho các cổ đông sau khi đã trích lập các quỹ theo Điều lệ của Công ty cũng như các qui định của pháp luật và đã được Đại hội đồng cổ đông phê duyệt.

Việc phân phối lợi nhuận cho các cổ đông được cân nhắc đến các khoản mục phi tiền tệ nằm trong lợi nhuận sau thuế chưa phân phối có thể ảnh hưởng đến luồng tiền và khả năng chi trả cổ tức như lãi do đánh giá lại tài sản mang đi góp vốn, lãi do đánh giá lại các khoản mục tiền tệ, các công cụ tài chính và các khoản mục phi tiền tệ khác.

Cổ tức được ghi nhận là nợ phải trả khi được Đại hội đồng cổ đông phê duyệt.

16. **Ghi nhận doanh thu và thu nhập**

Doanh thu bán hàng hoá, thành phẩm

Doanh thu bán hàng hoá, thành phẩm được ghi nhận khi đồng thời thỏa mãn các điều kiện sau:

- Tập đoàn đã chuyển giao phần lớn rủi ro và lợi ích gắn liền với quyền sở hữu sản phẩm hoặc hàng hoá cho người mua.
- Tập đoàn đã không còn nắm giữ quyền quản lý hàng hoá như người sở hữu hàng hoá hoặc quyền kiểm soát hàng hoá.
- Doanh thu được xác định tương đối chắc chắn. Khi hợp đồng qui định người mua được quyền trả lại sản phẩm, hàng hoá, đã mua theo những điều kiện cụ thể, doanh thu chỉ được ghi nhận khi những điều kiện cụ thể đó không còn tồn tại và người mua không được quyền trả lại sản phẩm, hàng hoá (trừ trường hợp khách hàng có quyền trả lại hàng hoá dưới hình thức đổi lại để lấy hàng hoá, dịch vụ khác).
- Tập đoàn đã hoặc sẽ thu được lợi ích kinh tế từ giao dịch bán hàng.
- Xác định được chi phí liên quan đến giao dịch bán hàng.

Doanh thu cung cấp dịch vụ

Doanh thu cung cấp dịch vụ được ghi nhận khi đồng thời thỏa mãn các điều kiện sau:

CÔNG TY CỔ PHẦN PHÁT TRIỂN ĐÔ THỊ TỪ LIÊM

Địa chỉ: Tầng 2A tòa nhà NO9B1, KĐT mới Dịch Vọng, phường Dịch Vọng, quận Cầu Giấy, thành phố Hà Nội

BÁO CÁO TÀI CHÍNH HỢP NHẤT QUÝ 4 NĂM 2016

năm tài chính kết thúc ngày 31 tháng 12 năm 2016

Bản thuyết minh Báo cáo tài chính hợp nhất quý 4 và năm 2016 (tiếp theo)

- Doanh thu được xác định tương đối chắc chắn. Khi hợp đồng qui định người mua được quyền trả lại dịch vụ đã mua theo những điều kiện cụ thể, doanh thu chỉ được ghi nhận khi những điều kiện cụ thể đó không còn tồn tại và người mua không được quyền trả lại dịch vụ đã cung cấp.
- Tập đoàn đã đã hoặc sẽ thu được lợi ích kinh tế từ giao dịch cung cấp dịch vụ đó.
- Xác định được phần công việc đã hoàn thành vào thời điểm báo cáo.
- Xác định được chi phí phát sinh cho giao dịch và chi phí để hoàn thành giao dịch cung cấp dịch vụ đó.

Trường hợp dịch vụ được thực hiện trong nhiều kỳ thì doanh thu được ghi nhận trong kỳ được căn cứ vào kết quả phần công việc đã hoàn thành vào ngày kết thúc kỳ kế toán.

Doanh thu bán bất động sản

Doanh thu bán bất động sản mà Tập đoàn đã là chủ đầu tư được ghi nhận khi thỏa mãn đồng thời tất cả các điều kiện sau:

- Bất động sản đã hoàn thành toàn bộ và bàn giao cho người mua, Tập đoàn đã đã chuyển giao rủi ro và lợi ích gắn liền với quyền sở hữu bất động sản cho người mua.
- Tập đoàn đã không còn nắm giữ quyền quản lý bất động sản như người sở hữu bất động sản hoặc quyền kiểm soát bất động sản.
- Doanh thu được xác định tương đối chắc chắn.
- Tập đoàn đã đã thu được hoặc sẽ thu được lợi ích kinh tế từ giao dịch bán bất động sản.
- Xác định được chi phí liên quan đến giao dịch bán bất động sản.

Trường hợp khách hàng có quyền hoàn thiện nội thất của bất động sản và Tập đoàn đã thực hiện việc hoàn thiện nội thất của bất động sản theo đúng thiết kế, mẫu mã, yêu cầu của khách hàng theo một hợp đồng hoàn thiện nội thất bất động sản riêng thì doanh thu được ghi nhận khi hoàn thành, bàn giao phần xây thô cho khách hàng.

Doanh thu bán bất động sản phân lô bán nền

Doanh thu bán bất động sản phân lô bán nền đối với hợp đồng không hủy ngang được ghi nhận khi thỏa mãn đồng thời tất cả các điều kiện sau:

- Đã chuyển giao rủi ro và lợi ích gắn liền với quyền sử dụng đất cho người mua.
- Doanh thu được xác định tương đối chắc chắn.
- Xác định được chi phí liên quan đến giao dịch bán nền đất.
- Tập đoàn đã đã thu được hoặc chắc chắn sẽ thu được lợi ích kinh tế từ giao dịch bán nền đất.

Doanh thu cho thuê tài sản hoạt động

Doanh thu cho thuê tài sản hoạt động được ghi nhận theo phương pháp đường thẳng trong suốt thời gian cho thuê. Tiền cho thuê nhận trước của nhiều kỳ được phân bổ vào doanh thu phù hợp với thời gian cho thuê.

Trường hợp thời gian cho thuê chiếm trên 90% thời gian sử dụng hữu ích của tài sản, doanh thu được ghi nhận một lần đối với toàn bộ số tiền cho thuê nhận trước nếu thỏa mãn đồng thời các điều kiện sau:

- Bên đi thuê không có quyền hủy ngang hợp đồng thuê và Tập đoàn đã không có nghĩa vụ phải trả lại số tiền đã nhận trước trong mọi trường hợp và dưới mọi hình thức.
- Số tiền nhận trước từ việc cho thuê không nhỏ hơn 90% tổng số tiền cho thuê dự kiến thu được theo hợp đồng trong suốt thời hạn cho thuê và bên đi thuê phải thanh toán toàn bộ số tiền thuê trong vòng 12 tháng kể từ thời điểm khởi đầu thuê tài sản.
- Hầu như toàn bộ rủi ro và lợi ích gắn liền với quyền sở hữu tài sản thuê đã chuyển giao cho bên đi thuê.
- Giá vốn của hoạt động cho thuê được ước tính tương đối đầy đủ.

CÔNG TY CỔ PHẦN PHÁT TRIỂN ĐÔ THỊ TỪ LIÊM

Địa chỉ: Tầng 2A tòa nhà NO9B1, KĐT mới Dịch Vọng, phường Dịch Vọng, quận Cầu Giấy, thành phố Hà Nội

BÁO CÁO TÀI CHÍNH HỢP NHẤT QUÝ 4 NĂM 2016

năm tài chính kết thúc ngày 31 tháng 12 năm 2016

Bản thuyết minh Báo cáo tài chính hợp nhất quý 4 và năm 2016 (tiếp theo)

Tiền lãi

Tiền lãi được ghi nhận trên cơ sở thời gian và lãi suất thực tế từng kỳ.

Cổ tức và lợi nhuận được chia

Cổ tức và lợi nhuận được chia được ghi nhận khi Tập đoàn đã được quyền nhận cổ tức hoặc lợi nhuận từ việc góp vốn. Cổ tức được nhận bằng cổ phiếu chỉ được theo dõi số lượng cổ phiếu tăng thêm, không ghi nhận giá trị cổ phiếu nhận được/được ghi nhận theo mệnh giá.

17. Thuế thu nhập doanh nghiệp

Chi phí thuế thu nhập doanh nghiệp bao gồm thuế thu nhập hiện hành và thuế thu nhập hoãn lại.

Thuế thu nhập hiện hành

Thuế thu nhập hiện hành là khoản thuế được tính dựa trên thu nhập tính thuế. Thu nhập tính thuế chênh lệch so với lợi nhuận kế toán là do điều chỉnh các khoản chênh lệch tạm thời giữa thuế và kế toán, các chi phí không được trừ cũng như điều chỉnh các khoản thu nhập không phải chịu thuế và các khoản lỗ được chuyển.

Thuế thu nhập hoãn lại

Thuế thu nhập hoãn lại là khoản thuế thu nhập doanh nghiệp sẽ phải nộp hoặc sẽ được hoàn lại do chênh lệch tạm thời giữa giá trị ghi sổ của tài sản và nợ phải trả cho mục đích lập Báo cáo tài chính và cơ sở tính thuế thu nhập. Thuế thu nhập hoãn lại phải trả được ghi nhận cho tất cả các khoản chênh lệch tạm thời chịu thuế. Tài sản thuế thu nhập hoãn lại chỉ được ghi nhận khi chắc chắn trong tương lai sẽ có lợi nhuận tính thuế để sử dụng những chênh lệch tạm thời được khấu trừ này.

Giá trị ghi sổ của tài sản thuế thu nhập doanh nghiệp hoãn lại được xem xét lại vào ngày kết thúc kỳ kế toán và sẽ được ghi giảm đến mức đảm bảo chắc chắn có đủ lợi nhuận tính thuế cho phép lợi ích của một phần hoặc toàn bộ tài sản thuế thu nhập hoãn lại được sử dụng. Các tài sản thuế thu nhập doanh nghiệp hoãn lại chưa được ghi nhận trước đây được xem xét lại vào ngày kết thúc kỳ kế toán và được ghi nhận khi chắc chắn có đủ lợi nhuận tính thuế để có thể sử dụng các tài sản thuế thu nhập hoãn lại chưa ghi nhận này.

Tài sản thuế thu nhập hoãn lại và thuế thu nhập hoãn lại phải trả được xác định theo thuế suất dự tính sẽ áp dụng cho năm tài sản được thu hồi hay nợ phải trả được thanh toán dựa trên các mức thuế suất có hiệu lực tại ngày kết thúc kỳ kế toán. Thuế thu nhập hoãn lại được ghi nhận vào Báo cáo kết quả hoạt động kinh doanh và chỉ ghi trực tiếp vào vốn chủ sở hữu khi khoản thuế đó liên quan đến các khoản mục được ghi thẳng vào vốn chủ sở hữu.

Tài sản thuế thu nhập hoãn lại và nợ thuế thu nhập hoãn lại phải trả được bù trừ khi:

- Tập đoàn có quyền hợp pháp được bù trừ giữa tài sản thuế thu nhập hiện hành với thuế thu nhập hiện hành phải nộp; và
- Các tài sản thuế thu nhập hoãn lại và thuế thu nhập hoãn lại phải trả này liên quan đến thuế thu nhập doanh nghiệp được quản lý bởi cùng một cơ quan thuế:
 - Đối với cùng một đơn vị chịu thuế; hoặc
 - Tập đoàn dự định thanh toán thuế thu nhập hiện hành phải trả và tài sản thuế thu nhập hiện hành trên cơ sở thuần hoặc thu hồi tài sản đồng thời với việc thanh toán nợ phải trả trong từng kỳ tương lai khi các khoản trọng yếu của thuế thu nhập hoãn lại phải trả hoặc tài sản thuế thu nhập hoãn lại được thanh toán hoặc thu hồi.

18. Bên liên quan

Các bên được coi là liên quan nếu một bên có khả năng kiểm soát hoặc có ảnh hưởng đáng kể đối với bên kia trong việc ra quyết định các chính sách tài chính và hoạt động. Các bên cũng được xem là bên liên quan nếu cùng chịu sự kiểm soát chung hay chịu ảnh hưởng đáng kể chung.

CÔNG TY CỔ PHẦN PHÁT TRIỂN ĐÔ THỊ TỪ LIÊM

Địa chỉ: Tầng 2A tòa nhà NO9B1, KĐT mới Dịch Vọng, phường Dịch Vọng, quận Cầu Giấy, thành phố Hà Nội

BÁO CÁO TÀI CHÍNH HỢP NHẤT QUÝ 4 NĂM 2016

năm tài chính kết thúc ngày 31 tháng 12 năm 2016

Bản thuyết minh Báo cáo tài chính hợp nhất quý 4 và năm 2016 (tiếp theo)

Trong việc xem xét mối quan hệ của các bên liên quan, bản chất của mỗi quan hệ được chú trọng nhiều hơn hình thức pháp lý.

19. Báo cáo theo bộ phận

Bộ phận theo lĩnh vực kinh doanh là một phần có thể xác định riêng biệt tham gia vào quá trình sản xuất hoặc cung cấp sản phẩm, dịch vụ và có rủi ro và lợi ích kinh tế khác với các bộ phận kinh doanh khác.

Bộ phận theo khu vực địa lý là một phần có thể xác định riêng biệt tham gia vào quá trình sản xuất hoặc cung cấp sản phẩm, dịch vụ trong phạm vi một môi trường kinh tế cụ thể và có rủi ro và lợi ích kinh tế khác với các bộ phận kinh doanh trong các môi trường kinh tế khác.

20. Công cụ tài chính

Tài sản tài chính

Việc phân loại các tài sản tài chính này phụ thuộc vào bản chất và mục đích của tài sản tài chính và được quyết định tại thời điểm ghi nhận ban đầu. Các tài sản tài chính của Tập đoàn gồm có tiền và các khoản tương đương tiền, các khoản phải thu khách hàng, phải thu khác.

Tại thời điểm ghi nhận ban đầu, các tài sản tài chính được ghi nhận theo giá gốc cộng các chi phí giao dịch có liên quan trực tiếp đến tài sản tài chính đó.

Nợ phải trả tài chính

Việc phân loại các khoản nợ tài chính phụ thuộc vào bản chất và mục đích của khoản nợ tài chính và được quyết định tại thời điểm ghi nhận ban đầu. Nợ phải trả tài chính của Tập đoàn gồm có các khoản phải trả người bán, các khoản phải trả khác.

Tại thời điểm ghi nhận lần đầu, các khoản nợ phải trả tài chính được ghi nhận ban đầu theo giá gốc trừ các chi phí giao dịch có liên quan trực tiếp đến nợ phải trả tài chính đó.

Giá trị phân bổ được xác định bằng giá trị ghi nhận ban đầu của nợ phải trả tài chính trừ đi các khoản hoàn trả gốc, cộng hoặc trừ các khoản phân bổ lũy kế tính theo phương pháp lãi suất thực tế của phần chênh lệch giữa giá trị ghi nhận ban đầu và giá trị đáo hạn, trừ đi các khoản giảm trừ (trực tiếp hoặc thông qua việc sử dụng một tài khoản dự phòng) do giảm giá trị hoặc do không thể thu hồi.

Phương pháp lãi suất thực tế là phương pháp tính toán giá trị phân bổ của một hoặc một nhóm nợ phải trả tài chính và phân bổ thu nhập lãi hoặc chi phí lãi trong kỳ có liên quan. Lãi suất thực tế là lãi suất chiết khấu các luồng tiền ước tính sẽ chi trả hoặc nhận được trong tương lai trong suốt vòng đời dự kiến của công cụ tài chính hoặc ngắn hơn, nếu cần thiết, trở về giá trị ghi sổ hiện tại thuần của nợ phải trả tài chính.

Công cụ vốn chủ sở hữu

Công cụ vốn chủ sở hữu là hợp đồng chứng tỏ được những lợi ích còn lại về tài sản của Tập đoàn sau khi trừ đi toàn bộ nghĩa vụ.

Bù trừ các công cụ tài chính

Các tài sản tài chính và nợ phải trả tài chính chỉ được bù trừ với nhau và trình bày giá trị thuần trên Bảng cân đối kế toán khi và chỉ khi Tập đoàn:

- Có quyền hợp pháp để bù trừ giá trị đã được ghi nhận; và
- Có dự định thanh toán trên cơ sở thuần hoặc ghi nhận tài sản và thanh toán nợ phải trả cùng một thời điểm.

CÔNG TY CỔ PHẦN PHÁT TRIỂN ĐÔ THỊ TỪ LIÊM

Địa chỉ: Tầng 2A tòa nhà NO9B1, KĐT mới Dịch Vọng, phường Dịch Vọng, quận Cầu Giấy, thành phố Hà Nội

BÁO CÁO TÀI CHÍNH HỢP NHẤT QUÝ 4 NĂM 2016

năm tài chính kết thúc ngày 31 tháng 12 năm 2016

Bản thuyết minh Báo cáo tài chính hợp nhất quý 4 và năm 2016 (tiếp theo)**V. THÔNG TIN BỔ SUNG CHO CÁC KHOẢN MỤC TRÌNH BÀY TRONG BẢNG CÂN ĐỐI KẾ TOÁN HỢP QUÝ 4 NĂM 2016****1. Tiền và các khoản tương đương tiền**

	<u>Số cuối năm</u>	<u>Số đầu năm</u>
Tiền mặt	1.913.505.858	6.377.488.368
Tiền gửi ngân hàng	39.032.845.819	11.860.826.059
Các khoản tương đương tiền	0	
<i>Tiền gửi ngân hàng có kỳ hạn gốc không quá 3 tháng</i>	10.185.151.308	36.563.872.732
Cộng	<u>51.131.502.985</u>	<u>54.802.187.159</u>

2. Các khoản đầu tư tài chính**2a. Chứng khoán kinh doanh**

	Số cuối năm			Số đầu năm		
	Giá gốc	Giá trị hợp lý	Dự phòng	Giá gốc	Giá trị hợp lý	Dự phòng
Cổ phiếu	943.647.340	254.022.000	(689.625.340)	930.695.740	449.072.000	(481.623.740)
Công ty cổ phần Sông Đà 5	76.767.750	46.500.000	(30.267.750)	76.767.750	64.997.750	(11.770.000)
Công ty cổ phần Hoàng Anh Gia Lai	866.879.590	207.522.000	(659.357.590)	853.927.990	384.074.250	(469.853.740)
Cộng	<u>943.647.340</u>	<u>254.022.000</u>	<u>(689.625.340)</u>	<u>930.695.740</u>	<u>449.072.000</u>	<u>(481.623.740)</u>

2b. Đầu tư góp vốn vào đơn vị khác

	Số cuối năm			Số đầu năm		
	Giá gốc	Dự phòng	Giá trị hợp lý	Giá gốc	Dự phòng	Giá trị hợp lý
Đầu tư vào đơn vị khác	26.004.980.980	22.370.580.980	3.634.400.000	26.004.980.980	(23.993.080.980)	2.011.900.000
Công ty Cổ phần Đầu tư Xây dựng Bạch Đằng TMC	26.004.980.980	22.370.580.980	3.634.400.000	26.004.980.980	(23.993.080.980)	2.011.900.000
Đầu tư vào công ty liên kết, liên doanh	27.798.714.070		27.798.714.070			
Công ty cổ phần nhà Mỹ Xuân	27.798.714.070		27.798.714.070			
Cộng	<u>53.803.695.050</u>	<u>22.370.580.980</u>	<u>31.433.114.070</u>	<u>26.004.980.980</u>	<u>(23.993.080.980)</u>	<u>2.011.900.000</u>

CÔNG TY CỔ PHẦN PHÁT TRIỂN ĐÔ THỊ TỪ LIÊM

Địa chỉ: Tầng 2A tòa nhà NO9B1, KĐT mới Dịch Vọng, phường Dịch Vọng, quận Cầu Giấy, thành phố Hà Nội

BÁO CÁO TÀI CHÍNH HỢP NHẤT QUÝ 4 NĂM 2016

năm tài chính kết thúc ngày 31 tháng 12 năm 2016

Bản thuyết minh Báo cáo tài chính hợp nhất quý 4 và năm 2016 (tiếp theo)

3. Phải thu của khách hàng

	Số cuối năm	Số đầu năm
Phải thu của khách hàng ngắn hạn	69.055.578.249	39.532.798.011
Phải thu về hoạt động KD BĐS	43.084.842.366	18.943.675.261
Phải thu về hoạt động xây lắp	25.870.735.883	17.441.960.000
Phải thu hoạt động khác	100.000.000	3.147.162.750
Phải thu của khách hàng dài hạn	0	
Phải thu về hoạt động KD BĐS	0	
Phải thu khách hàng là các bên liên quan		
Công ty CP Lideco 2	0	
Công ty CP Lideco 8	0	
Cộng	69.055.578.249	39.532.798.011

4. Phải thu ngắn hạn khác

	Số cuối năm		Số đầu năm	
	Giá trị	Dự phòng	Giá trị	Dự phòng
Ngắn hạn	76.561.007.493		53.495.918.395	
Cổ tức lợi nhuận được chia	408.000.000			
Tạm kê khai nộp thuế TNDN theo tỷ lệ 1% trên doanh thu thu tiền theo tiến độ của dự án	821.467.165		783.198.107	
Ký cược ký quỹ	6.503.378.353		4.730.270.000	
Các khoản phải thu khác	2.486.991.334		1.494.796.649	
Tiền tạm ứng	62.538.041.554		43.441.533.639	
Phải thu về góp vốn liên doanh	0		3.046.120.000	
Thuế GTGT kê khai theo tiến độ thu tiền	3.803.129.087			
Dài hạn	0		0	
Cộng	76.561.007.493		53.495.918.395	

5. Hàng tồn kho ngắn hạn

	Số cuối năm		Số đầu năm	
	Giá gốc	Dự phòng	Giá gốc	Dự phòng
Nguyên liệu, vật liệu		0	12.611.995.998	
Chi phí sản xuất, kinh doanh dở dang	645.127.271.847		948.746.405.721	
Cộng	645.127.271.847		961.358.401.719	

6. Tài sản cố định hữu hình

	Nhà cửa, vật kiến trúc	Máy móc và thiết bị	Phương tiện vận tải, truyền dẫn	Thiết bị, dụng cụ quản lý	Cộng
	Nguyên giá				
Số đầu năm	46.828.257.200	1.191.386.005	13.261.252.181	764.855.471	62.045.750.857

CÔNG TY CỔ PHẦN PHÁT TRIỂN ĐÔ THỊ TỪ LIÊM

Địa chỉ: Tầng 2A tòa nhà NO9B1, KĐT mới Dịch Vọng, phường Dịch Vọng, quận Cầu Giấy, thành phố Hà Nội

BÁO CÁO TÀI CHÍNH HỢP NHẤT QUÝ 4 NĂM 2016

năm tài chính kết thúc ngày 31 tháng 12 năm 2016

Bản thuyết minh Báo cáo tài chính hợp nhất quý 4 và năm 2016 (tiếp theo)

	Nhà cửa, vật kiến trúc	Máy móc và thiết bị	Phương tiện vận tải, truyền dẫn	Thiết bị, dụng cụ quản lý	Cộng
Tăng trong kỳ do mua mới	650.699.075				650.699.075
Giảm trong kỳ		277.000.004			277.000.004
Số cuối kỳ	47.478.956.275	914.386.001	13.261.252.181	764.855.471	62.419.449.928
Giá trị hao mòn					
Số đầu năm	9.175.481.680	975.002.940	10.743.603.577	579.183.705	21.473.271.902
Khấu hao trong kỳ	2.523.545.076	60.133.332	1.348.921.794	77.402.280	4.010.002.482
Giảm trong kỳ		240.066.684			240.066.684
Số cuối kỳ	11.699.026.756	795.069.588	12.092.525.371	656.585.985	25.243.207.700
Giá trị còn lại					
Số đầu năm	37.652.775.520	216.383.065	2.517.648.604	185.671.766	40.572.478.955
Số cuối kỳ	35.779.929.519	119.316.413	1.168.726.810	108.269.486	37.176.242.228

7. Bất động sản đầu tư*Là căn hộ chung cư cho thuê*

Danh mục bất động sản đầu tư tại ngày kết thúc kỳ kế toán như sau:

	Nguyên giá	Hao mòn lũy kế	Giá trị còn lại
Số đầu năm	3.852.467.145	2.118.856.906	1.733.610.239
Tăng trong kỳ do khấu hao		376.801.464	(376.801.464)
Giảm trong kỳ nhượng bán	1.013.428.857	650.283.502	363.145.355
Cộng	2.839.038.288	1.845.374.868	993.663.420

8. Chi phí sản xuất, kinh doanh dở dang dài hạn

	Số cuối kỳ		Số đầu năm	
	Giá gốc	Giá trị có thể thu hồi	Giá gốc	Giá trị có thể thu hồi
Vật liệu tồn kho	10.236.830.952	10.236.830.952		
Chi phí SXKD dở dang HĐ BĐS	405.239.336.617	405.239.336.617		
Dự án Viên Sơn	10.000.000.000	10.000.000.000	10.000.000.000	10.000.000.000
Dự án Xuân Đình	10.731.253.192	10.731.253.192	10.731.253.192	10.731.253.192
Khu nhà CBCNV Đông Ngạc	1.389.448.777	1.389.448.777	1.389.448.777	1.389.448.777
Dự án X3 giai đoạn 2	8.307.298.069	8.307.298.069	7.383.619.671	7.383.619.671
Dự án khu ĐTM Dịch Vọng Cầu Giấy	174.522.982.216	174.522.982.216	14.577.896.875	14.577.896.875
DA 23 ha p.Hà Khánh Cao Thắng	15.062.500.000	15.062.500.000		
DA khu chung c lô 4,5 đ- ờng Trần Hng Đạo- Hạ Long	127.989.689.284	127.989.689.284		

CÔNG TY CỔ PHẦN PHÁT TRIỂN ĐÔ THỊ TỪ LIÊM

Địa chỉ: Tầng 2A tòa nhà NO9B1, KĐT mới Dịch Vọng, phường Dịch Vọng, quận Cầu Giấy, thành phố Hà Nội

BÁO CÁO TÀI CHÍNH HỢP NHẤT QUÝ 4 NĂM 2016

năm tài chính kết thúc ngày 31 tháng 12 năm 2016

Bản thuyết minh Báo cáo tài chính hợp nhất quý 4 và năm 2016 (tiếp theo)

	Số cuối kỳ		Số đầu năm	
	Giá gốc	Giá trị có thể thu hồi	Giá gốc	Giá trị có thể thu hồi
Dự án 4000 m2 tại tổ 28 Dịch Vọng	57.236.165.079	57.236.165.079	23.268.286.881	23.268.286.881
Cộng	415.476.167.569	415.476.167.569	67.350.505.396	67.350.505.396

9. Phải trả người bán ngắn hạn

	Số cuối kỳ	Số đầu năm
Ngắn hạn		
Nhà cung cấp HĐ Bất động sản	8.526.899.329	8.904.870.644
Nhà cung cấp HĐ Xây lắp	0	6.566.624.702
Nhà cung cấp HĐ khác	0	536.802.620
Phải trả các công ty con		
<i>Công ty Lideco 2</i>		
<i>Công ty Lideco 8</i>		
Dài hạn		
Cộng	8.526.899.329	16.008.297.966

10. Thuế và các khoản phải nộp Nhà nước

	Số đầu năm	Số phải nộp trong năm	Số đã thực nộp trong năm	Số cuối năm
Thuế GTGT	1.689.690.466	22.558.715.358	22.648.899.242	1.599.506.582
Thuế TNDN	23.639.046.396	13.374.170.793	26.863.593.831	10.149.623.358
- Thuế TNDN theo KQKD	22.542.457.739	12.287.016.634	24.704.612.532	10.124.861.841
- Thuế TNDN kê khai theo tiến độ thu tiền	1.096.588.657	12.143.904	2.158.981.299	24.761.517
Thuế TN cá nhân	3.016.829.414	658.157.382	3.074.916.048	600.070.748
Thuế nhà đất, tiền thuê đất	16.120.159.279	4.536.388.798	20.656.548.077	0
Các loại thuế khác		112.257.460	112.257.460	0
Cộng	44.465.725.555	41.239.689.791	73.356.214.658	12.349.200.688

11. Chi phí phải trả ngắn hạn

	Số cuối năm	Số đầu năm
<i>Phải trả các tổ chức và cá nhân khác</i>		
Trích trước chi phí tòa nhà NO4B1		25.484.311.829
Trích trước chi phí công trình xây lắp	9.200.856.255	3.647.955.009
Các chi phí phải trả ngắn hạn khác		
Cộng	9.200.856.255	29.132.266.838

12. Phải trả khác

CÔNG TY CỔ PHẦN PHÁT TRIỂN ĐÔ THỊ TỪ LIÊM

Địa chỉ: Tầng 2A tòa nhà N09B1, KĐT mới Dịch Vọng, phường Dịch Vọng, quận Cầu Giấy, thành phố Hà Nội

BÁO CÁO TÀI CHÍNH HỢP NHẤT QUÝ 4 NĂM 2016

năm tài chính kết thúc ngày 31 tháng 12 năm 2016

Bản thuyết minh Báo cáo tài chính hợp nhất quý 4 và năm 2016 (tiếp theo)**12a. Phải trả ngắn hạn khác**

	<u>Số cuối năm</u>	<u>Số đầu năm</u>
<i>Phải trả các bên liên quan</i>		
<i>Phải trả các đơn vị và cá nhân khác</i>	242.218.745.435	114.775.917.676
Kinh phí công đoàn, ĐPCĐ	52.075.749	20.376.854
BHXH, BHYT, BHTN, ...	187.240.640	
Phải trả tiền bảo trì các tòa nhà, bảo hiểm cháy nổ	8.939.001.094	4.494.057.745
Tiền đặt cọc mua nhà	5.638.779.999	18.532.250.000
Kinh phí thực hiện dự án Dịch Vọng	101.631.565.523	0
Trả NSNN quỹ nhà 50% DA Dịch Vọng	7.461.965.523	0
Công ty cổ phần Lideco 1 (theo HĐ phân chia lợi nhuận)	318.220.067	0
Đặt cọc dự án 4000m2	35.000.000.000	0
Phải trả tiền ký quỹ bảo lãnh của CNCT	311.752.208	0
Phải trả các đội xây dựng	76.033.376.158	87.472.905.864
Phải trả cổ đông tiền cổ tức	421.676.000	13.676.000
Phải trả khác	6.223.092.474	4.242.651.213
Cộng	<u>242.218.745.435</u>	<u>114.775.917.676</u>

12b. Phải trả dài hạn khác

	<u>Số cuối năm</u>	<u>Số đầu năm</u>
<i>Phải trả các bên liên quan khác</i>		
<i>Phải trả các tổ chức và cá nhân khác</i>	11.107.733.000	83.322.105.880
Cty CP Trung tín - DA Xuân Đình	10.860.233.000	10.860.233.000
Công ty cổ phần Hà Đô - DA Dịch Vọng	0	58.590.473.666
Công ty CP Xây dựng Phục Hưng (Tiền hợp tác kinh doanh)	0	2.178.056.000
Ban quản lý DA X3	0	850.532.236
Phải trả khác	247.500.000	10.842.810.978
Cộng	<u>11.107.733.000</u>	<u>83.322.105.880</u>

13. Doanh thu chưa thực hiện**13a. Doanh thu chưa thực hiện ngắn hạn**

Là doanh thu cho thuê nhà nhận trước có thời hạn dưới 1 năm.

	<u>Số cuối năm</u>	<u>Số đầu năm</u>
Cộng	665.938.564	924.994.763
Thuê tầng 1 toà nhà N09B1	401.544.024	401.544.024
Thuê tầng 1 toà nhà N09B2	264.394.540	264.394.540
Phí DV toà nhà No4B1	0	256.359.472
Các khoản khác	0	2.696.727

13b. Doanh thu chưa thực hiện dài hạn

CÔNG TY CỔ PHẦN PHÁT TRIỂN ĐÔ THỊ TỪ LIÊM

Địa chỉ: Tầng 2A toà nhà NO9B1, KĐT mới Dịch Vọng, phường Dịch Vọng, quận Cầu Giấy, thành phố Hà Nội

BÁO CÁO TÀI CHÍNH HỢP NHẤT QUÝ 4 NĂM 2016

năm tài chính kết thúc ngày 31 tháng 12 năm 2016

Bản thuyết minh Báo cáo tài chính hợp nhất quý 4 và năm 2016 (tiếp theo)

Là doanh thu cho thuê nhà nhận trước có thời hạn trên 1 năm.

	<u>Số cuối năm</u>	<u>Số đầu năm</u>
Cộng	28.635.358.137	29.301.296.701
Tầng 1 toà nhà NO9B1	17.403.542.540	17.805.086.564
Tầng 1 toà nhà NO9B2	11.231.815.597	11.496.210.137

14. Quỹ khen thưởng, phúc lợi

	<u>Lũy kế đến năm</u>
Số đầu năm	10.341.607.987
Tăng do trích lập từ lợi nhuận	4.846.104.538
Chi quỹ	5.253.655.355
Số cuối kỳ	9.934.057.170

CÔNG TY CỔ PHẦN PHÁT TRIỂN ĐÔ THỊ TỪ LIÊM

Địa chỉ: Tầng 2A tòa nhà NO9B1, KĐT mới Dịch Vọng, phường Cầu Giấy, quận Cầu Giấy, thành phố Hà Nội
BÁO CÁO TÀI CHÍNH HỢP NHẤT QUÝ 4 NĂM 2016
 năm tài chính kết thúc ngày 31 tháng 12 năm 2016
Bản thuyết minh Báo cáo tài chính hợp nhất quý 4 và năm 2016

15. Vốn chủ sở hữu**15a. Bảng đối chiếu biến động của vốn chủ sở hữu**

	Vốn đầu tư của chủ sở hữu	Thặng dư vốn cổ phần	Cổ phiếu quỹ	Quỹ đầu tư phát triển	Lợi ích của cổ đông không kiểm soát	Lợi nhuận sau thuế chưa phân phối	Cộng
Số dư đầu năm nay	636.000.000.000	8.994.035.440	(139.616.197.028)	71.632.383.137	11.458.845.156	304.134.767.423	892.603.834.128
Lợi nhuận sau thuế quý 2/2016					277.811.103	79.269.066.614	79.546.877.717
Trích lập các quỹ theo NQ							
ĐHCĐ Công ty mẹ				4.700.000.000		(9.400.000.000)	(4.700.000.000)
Trích lập các quỹ theo NQ					(71.591.224)	(96.867.337)	(146.104.537)
ĐHCĐ Công ty con				22.354.024	(392.000.000)		(392.000.000)
Trích chi trả cổ tức của Công ty					(35.795.612)	(981.903.723)	(1.017.699.335)
Trích thù lao HĐQT							
Trích trả lợi nhuận cho các bên liên doanh						(5.654.639.635)	(5.654.639.635)
Số dư cuối năm nay	636.000.000.000	8.994.035.440	(139.616.197.028)	76.354.737.161	11.237.269.423	367.270.423.342	960.240.268.338

15b. Chi tiết vốn góp của chủ sở hữu

	Số cuối kỳ	Số đầu năm
Vốn góp của các cổ đông	636.000.000.000	636.000.000.000
Thặng dư vốn cổ phần	8.994.035.440	8.994.035.440
Cổ phiếu quỹ	(139.616.197.028)	(139.616.197.028)
Cộng	505.377.838.412	505.377.838.412

CÔNG TY CỔ PHẦN PHÁT TRIỂN ĐÔ THỊ TỪ LIÊM

Địa chỉ: Tầng 2A tòa nhà NO9B1, KĐT mới Dịch Vọng, phường Dịch Vọng, quận Cầu Giấy, thành phố Hà Nội

BÁO CÁO TÀI CHÍNH HỢP NHẤT QUÝ 4 NĂM 2016

năm tài chính kết thúc ngày 31 tháng 12 năm 2016

Bản thuyết minh Báo cáo tài chính hợp nhất quý 4 và năm 2016

15c. Cổ phiếu

	<u>Số cuối năm</u>	<u>Số đầu năm</u>
Số lượng cổ phiếu đăng ký phát hành	63.600.000	63.600.000
Số lượng cổ phiếu đã phát hành	63.600.000	63.600.000
- Cổ phiếu phổ thông	63.600.000	63.600.000
- Cổ phiếu ưu đãi		
Số lượng cổ phiếu được mua lại	2.610.050	2.610.050
- Cổ phiếu phổ thông	2.610.050	2.610.050
- Cổ phiếu ưu đãi		
Số lượng cổ phiếu đang lưu hành	60.989.950	60.989.950
- Cổ phiếu phổ thông	60.989.950	60.989.950
- Cổ phiếu ưu đãi		

Mệnh giá cổ phiếu đang lưu hành: 10.000 VND.

VI. THÔNG TIN BỔ SUNG CHO CÁC KHOẢN MỤC TRÌNH BÀY TRONG BÁO CÁO KẾT QUẢ HOẠT ĐỘNG KINH DOANH HỢP NHẤT QUÝ 4 NĂM 2016

1. Doanh thu bán hàng và cung cấp dịch vụ

	<u>Kỳ này năm nay</u>	<u>Kỳ này năm trước</u>
Doanh thu hoạt động xây lắp	47.623.156.551	48.219.353.334
Doanh thu hoạt động kinh doanh bất động sản	96.854.009.105	192.298.874.360
Doanh thu cung cấp dịch vụ	1.075.445.897	1.529.146.669
Doanh thu với các bên liên quan	0	
+ Công ty Lideco 2	86.181.818	86.181.818
+ Công ty Lideco 8	1.320.000	36.272.727
Cộng	<u>145.640.113.371</u>	<u>242.169.828.908</u>

2. Giá vốn hàng bán

	<u>Kỳ này năm nay</u>	<u>Kỳ này năm trước</u>
Giá vốn của hàng hóa xây lắp	45.678.991.928	46.855.735.116
Giá vốn của KD BĐS	87.158.347.630	123.701.685.433
Chi phí cung cấp dịch vụ	1.780.048.731	1.010.397.420
Cộng	<u>134.617.388.289</u>	<u>171.567.817.969</u>

3. Doanh thu hoạt động tài chính

	<u>Kỳ này năm nay</u>	<u>Kỳ này năm trước</u>
Lãi tiền gửi, cho vay	395.963.691	1.109.579.770
Cổ tức, lợi nhuận được chia	14.505.256.463	
Chuyển nhượng vốn góp	44.000.000.000	
Cộng	<u>58.901.220.154</u>	<u>1.109.579.770</u>

CÔNG TY CỔ PHẦN PHÁT TRIỂN ĐÔ THỊ TỰ LIÊM

Địa chỉ: Tầng 2A tòa nhà NO9B1, KĐT mới Dịch Vọng, phường Dịch Vọng, quận Cầu Giấy, thành phố Hà Nội

BÁO CÁO TÀI CHÍNH HỢP NHẤT QUÝ 4 NĂM 2016

năm tài chính kết thúc ngày 31 tháng 12 năm 2016

Bản thuyết minh Báo cáo tài chính hợp nhất quý 4 và năm 2016 (tiếp theo)**4. Chi phí tài chính**

	<u>Kỳ này năm nay</u>	<u>Kỳ này năm trước</u>
Dự phòng giảm giá các khoản đầu tư ngắn hạn, dài hạn	(1.759.003.005)	2.056.642.875
Chi phí chuyển nhượng vốn góp	3.842.190.000	
Cộng	<u>2.083.186.995</u>	<u>2.056.642.875</u>

5. Chi phí quản lý doanh nghiệp

	<u>Kỳ này năm nay</u>	<u>Kỳ này năm trước</u>
Chi phí cho nhân viên	3.696.525.830	2.655.648.588
Chi phí đồ dùng văn phòng	361.549.500	285.564.367
Chi phí khấu hao tài sản cố định	605.336.897	741.458.632
Thuế, phí và lệ phí	232.713.823	47.102.043
Chi phí dịch vụ mua ngoài	1.814.730.348	1.220.650.927
Các chi phí khác	708.687.544	1.196.924.872
Cộng	<u>7.419.543.942</u>	<u>6.147.349.429</u>

6. Thu nhập khác

	<u>Kỳ này năm nay</u>	<u>Kỳ này năm trước</u>
Thu tiền phạt vi phạm hợp đồng		(344.160.551)
Thu nhập từ chi phí bàn giao cho Công ty cổ phần nhà Mỹ Xuân	13.801.149.023	-
Cộng	<u>13.801.149.023</u>	<u>(344.160.551)</u>

7. Chi phí khác

	<u>Kỳ này năm nay</u>	<u>Kỳ này năm trước</u>
Phạt do chậm nộp bảo hiểm, phạt hành chính		(75.283.036)
Thuế bị phạt, bị truy thu, vi phạm hợp đồng		
Chi phí phân ghi nhận DT TS bàn giao	13.788.474.935	
Chi phí khác	48.359.322	
Cộng	<u>13.836.834.257</u>	<u>(75.283.036)</u>

8. Chi phí thuế TNDN hiện hành

	<u>Kỳ này năm nay</u>	<u>Kỳ này năm trước</u>
Chi phí thuế TNDN tính trên thu nhập chịu thuế năm hiện hành	8.945.394.994	14.461.023.126
Chi phí khác		
Cộng	<u>8.945.394.994</u>	<u>14.461.023.126</u>

9. Lợi nhuận sau thuế TNDN

	<u>Kỳ này năm nay</u>	<u>Kỳ này năm trước</u>
- Lợi ích của cổ đông thiểu số	670.802.340	527.561.772
- Lợi nhuận sau thuế của Công ty mẹ	50.769.331.731	48.250.135.992
Cộng	<u>51.440.134.071</u>	<u>48.777.697.764</u>

Lợi nhuận sau thuế TNDN quý IV/2016 so với quý IV/2015 tăng : 2.662.436.307 đồng. Tương ứng với tỷ lệ giảm 5,5%

CÔNG TY CỔ PHẦN PHÁT TRIỂN ĐÔ THỊ TỪ LIÊM

Địa chỉ: Tầng 2A tòa nhà NO9B1, KĐT mới Dịch Vọng, phường Dịch Vọng, quận Cầu Giấy, thành phố Hà Nội

BÁO CÁO TÀI CHÍNH HỢP NHẤT QUÝ 4 NĂM 2016

năm tài chính kết thúc ngày 31 tháng 12 năm 2016

Bản thuyết minh Báo cáo tài chính hợp nhất quý 4 và năm 2016 (tiếp theo)

VII. NHỮNG THÔNG TIN KHÁC

1. Giao dịch với các bên liên quan

Giao dịch với các thành viên quản lý chủ chốt và các cá nhân có liên quan

Các thành viên quản lý chủ chốt và các cá nhân có liên quan gồm: các thành viên Hội đồng quản trị, Ban Tổng Giám đốc, kế toán trưởng và các thành viên mật thiết trong gia đình các cá nhân này.

Thu nhập của các thành viên quản lý chủ chốt như sau:

	<u>Quý này</u>	<u>Luỹ kế</u>
Tiền lương	1.298.651.650	4.267.339.804
Phụ cấp, HĐQT		944.647.066
Các khoản thưởng khác	10.000.000	262.000.000
Cộng	<u>1.308.651.650</u>	<u>5.473.986.870</u>

2. Rủi ro tín dụng

Rủi ro tín dụng là rủi ro mà một bên tham gia trong hợp đồng không có khả năng thực hiện được nghĩa vụ của mình dẫn đến tổn thất về tài chính cho Công ty.

Công ty có các rủi ro tín dụng từ các hoạt động kinh doanh (chủ yếu đối với các khoản phải thu khách hàng) và hoạt động tài chính (tiền gửi ngân hàng, cho vay và các công cụ tài chính khác).

Phải thu khách hàng

Công ty giảm thiểu rủi ro tín dụng bằng cách chỉ giao dịch với các đơn vị có khả năng tài chính tốt và nhân viên kế toán công nợ thường xuyên theo dõi nợ phải thu để đôn đốc thu hồi. Trên cơ sở này và khoản phải thu của Công ty liên quan đến nhiều khách hàng khác nhau nên rủi ro tín dụng không tập trung vào một khách hàng nhất định.

Tiền gửi ngân hàng

Phần lớn tiền gửi ngân hàng của Công ty được gửi tại các ngân hàng lớn, có uy tín ở Việt Nam. Công ty nhận thấy mức độ tập trung rủi ro tín dụng đối với tiền gửi ngân hàng là thấp.

3. Rủi ro thanh khoản

Rủi ro thanh khoản là rủi ro Công ty gặp khó khăn khi thực hiện nghĩa vụ tài chính do thiếu tiền.

Ban Tổng Giám đốc chịu trách nhiệm cao nhất trong quản lý rủi ro thanh khoản. Rủi ro thanh khoản của Công ty chủ yếu phát sinh từ việc các tài sản tài chính và nợ phải trả tài chính có các thời điểm đáo hạn lệch nhau.

Công ty quản lý rủi ro thanh khoản thông qua việc duy trì một lượng tiền và các khoản tương đương tiền phù hợp và các khoản vay ở mức mà Ban Tổng Giám đốc cho là đủ để đáp ứng nhu cầu hoạt động của Công ty nhằm giảm thiểu ảnh hưởng của những biến động về luồng tiền.

Thời hạn thanh toán của các khoản nợ phải trả tài chính dựa trên các khoản thanh toán dự kiến theo hợp đồng chưa được chiết khấu như sau:

	<u>Từ 1 năm trở xuống</u>	<u>Trên 1 năm đến 5 năm</u>	<u>Trên 5 năm</u>	<u>Cộng</u>
Số cuối năm				
Vay và nợ	25.002.253.996			25.002.253.996
Phải trả người bán	8.526.899.329			8.526.899.329
Các khoản phải trả khác	242.218.745.435	11.107.733.000		253.326.478.435
Cộng	<u>275.747.898.760</u>	<u>11.107.733.000</u>		<u>286.855.631.760</u>

CÔNG TY CỔ PHẦN PHÁT TRIỂN ĐÔ THỊ TỪ LIÊM

Địa chỉ: Tầng 2A tòa nhà NO9B1, KĐT mới Dịch Vọng, phường Dịch Vọng, quận Cầu Giấy, thành phố Hà Nội

BÁO CÁO TÀI CHÍNH HỢP NHẤT QUÝ 4 NĂM 2016

năm tài chính kết thúc ngày 31 tháng 12 năm 2016

Bản thuyết minh Báo cáo tài chính hợp nhất quý 4 và năm 2016 (tiếp theo)

Công ty cho rằng mức độ tập trung rủi ro đối với việc trả nợ là thấp. Công ty có khả năng thanh toán các khoản nợ đến hạn từ dòng tiền từ hoạt động kinh doanh và tiền thu từ các tài sản tài chính đáo hạn.

4. Rủi ro thị trường

Rủi ro thị trường là rủi ro mà giá trị hợp lý hoặc các luồng tiền trong tương lai của công cụ tài chính sẽ biến động theo những thay đổi của giá thị trường. Rủi ro thị trường bao gồm 3 loại: rủi ro ngoại tệ, rủi ro lãi suất và rủi ro về giá khác.

Các phân tích về độ nhạy trình bày dưới đây được lập trên cơ sở giá trị các khoản nợ thuần, tỷ lệ giữa các khoản nợ có lãi suất cố định và các khoản nợ có lãi suất thả nổi là không thay đổi.

Rủi ro ngoại tệ

Rủi ro ngoại tệ là rủi ro mà giá trị hợp lý hoặc các luồng tiền trong tương lai của công cụ tài chính sẽ biến động theo những thay đổi của tỷ giá hối đoái.

Công ty không có rủi ro ngoại tệ do việc mua và bán hàng hóa, dịch vụ được thực hiện bằng đơn vị tiền tệ kế toán là VND.

Rủi ro lãi suất

Rủi ro lãi suất là rủi ro mà giá trị hợp lý hoặc các luồng tiền trong tương lai của công cụ tài chính sẽ biến động theo những thay đổi của lãi suất thị trường.

Rủi ro lãi suất của Công ty chủ yếu liên quan đến tiền, các khoản tiền gửi ngắn hạn.

Công ty quản lý rủi ro lãi suất bằng cách phân tích tình hình thị trường để có được các lãi suất có lợi nhất và vẫn nằm trong giới hạn quản lý rủi ro của mình.

Rủi ro về giá khác

Rủi ro về giá khác là rủi ro mà giá trị hợp lý hoặc các luồng tiền trong tương lai của công cụ tài chính sẽ biến động theo những thay đổi của giá thị trường ngoài thay đổi của lãi suất và tỷ giá hối đoái.


Các cổ phiếu do Công ty nắm giữ có thể bị ảnh hưởng bởi các rủi ro về giá trị tương lai của cổ phiếu đầu tư. Công ty quản lý rủi ro về giá cổ phiếu bằng cách thiết lập hạn mức đầu tư và đa dạng hóa danh mục đầu tư

Người lập biểu



Đỗ Thị Ngọc Kim

Kế toán trưởng



Đỗ Huy Khải

Lập, ngày 23 tháng 01 năm 2017

Người đại diện theo pháp luật

Chủ tịch HĐQT



Nguyễn Văn Kha